

# PİYASA YORUMU

## ARAŞTIRMA

 **HALKYATIRIM**

[halkyatirim.com.tr](http://halkyatirim.com.tr) | 444 42 55

## Beklentilerin üzerinde gelen ABD enflasyon verisi sonrasında küresel piyasalarda sert satışlar görüldü

### Cuma günü piyasalarda neler oldu?

Cuma günü küresel piyasalarda genel olarak negatif bir seyir görüldü. Günün en önemli gündem maddesi açıklanan ABD enflasyon verisi oldu. Manşet veride aylık %0,7, çekirdek veride %0,5 artış göstermesi beklenen TÜFE verileri beklentilerin üzerinde sırasıyla, %1,0 ve %0,6 olarak açıklanmasıyla tüketici üzerindeki enflasyonist baskının Mayıs ayında da devam ettiği görüldü. Yıllık bazda ise manşette %8,3, çekirdekte %5,9 beklenen TÜFE verisi sırasıyla, %8,6 ve %6,0 olarak gerçekleşti. Enflasyon verileri sonrasında FED tarafından Temmuz ayında 75 baz puanlık faiz artırımı beklentisi fiyatlamalara dahil oldu ve ABD 10 yıllık tahvil getirileri 11 puanın üzerinde yükselişle %3,17 seviyesine yükseldi. Enflasyon verisinin detaylarında genele yayılan fiyat baskısının öne çıktı. Cuma günü enflasyon verisinin yanı sıra 58,1 seviyesine gerilemesi beklenen ABD Michigan Güven Endeksi de beklentilerin üzerinde gerileyerek 50,2 olarak açıklandı. Cuma günkü verilerle birlikte tüketici üzerindeki enflasyonist baskı ve tüketicilerin beklentisinin kötüleşmiş olması, daha yüksek faiz artırımlarına işaret etti ve hisse senedi piyasalarına negatif yansıdı.

Avrupa tarafında %3,08 kayıpla günü 13.761 seviyesinde sonlandıran Almanya DAX endeksinde, tüm sektörler günü kayıplarla kapattı. ABD tarafında S&P 500 endeksi günü %2,91 değer kaybıyla 3.900 seviyesinde sonlandırırken Dow Jones endeksi ise haftanın son işlem gününü %2,73 düşükle sonlandırdı; Nasdaq'ta kayıp %3,5 seviyesinde oldu.

Enflasyon verileri Fed'in önümüzdeki toplantılarda yapacağı faiz artışlarına dair beklentileri daha da yukarı çekti. Enflasyon verisi öncesine kadar %3,05 bölgesinde işlem gören ABD 10 yıl vadeli tahvil faizi %3,17 seviyesinin üzerini gördü. Dolar endeksi 104,5 seviyesi ile Mayıs ortasından bu yana en yüksek seviyesini gördü. EUR/USD paritesi ise dolar endeksindeki artışla birlikte 1,05 seviyesinin altına geriledi.

Çin'de salgın önlemlerinin yeniden gündeme gelmesi ve beklentilerin üzerinde gelen ABD enflasyonu ile birlikte petrol fiyatlarında geri çekilme takip ediyoruz. ABD ham petrolü 119,0 dolar seviyesinden işlem görürken, Brent petrolde de işlemler 120,4 dolar civarında gerçekleşiyor.

ABD enflasyon verileri sonrası sıkılaşma fiyatlamalarının daha da artması riskli varlıklarla korelasyonu olan kripto paraları da sert vurdu. Bitcoin bu sabah 25 bin doların da altına geriledi ve Aralık 2020'den bu yana en düşük seviyeyi test etti. Bitcoin ile birlikte kripto varlık piyasasının diğer önemli para birimlerinde de sert düşüşler yaşandı. Ethereum'da son 7 günde kayıp %30'a ulaştı.

Cuma günü 29,63 seviyesini test eden VIX endeksi ise bu sabah 27,75 seviyesinde.

### Bugün ne bekliyoruz?

Pekin ve Şanghay'da aylardır uygulanan sosyal kısıtlamaların hafifletilmesinden birkaç gün sonra salgının tekrar yayılmaya başlaması nedeniyle geniş çaplı Kovid-19 testleri uygulanmaya başlandı. Bu sabah Asya piyasalarında sert satışlar görülüyor. ABD vadeliiler cephesinde de negatif bir görünüm takip ediyoruz.

Bu hafta yurt dışında merkez bankalarının faiz kararları öncelikli gündem maddeleri olacak. ABD, İngiltere, Japonya, İsviçre ve Brezilya gibi majör merkez bankalarından gelecek kararlar piyasalara yön verecek. Hafta genelinde veri akışı da yoğun olacak. Bugün İngiltere'de sanayi üretimi açıklanacak.

### Gelecek gündemde neler var?

önemli verisi ise Almanya ZEW endeksi olacak. Almanya ekonomisi hakkında önümüzdeki döneme ilişkin algıyı ölçen ZEW beklenti endeksi en son -34,3 olarak gerçekleşmişti. Aynı gün ABD'de üretici fiyatları verileri açıklanacak. Manşette yıllık %11,0 ile çift hanede seyreden, çekirdekte ise %8,8 ile çift haneye yaklaşan üretici fiyatları, piyasa tarafından yakından izlenecek.

Çarşamba günü haftanın en önemli gündem maddesi olan Fed'in FOMC faiz kararı takip edilecek. Fed bu toplantıda hem faiz kararını, hem de makroekonomik verileri yayımlayacak. Fed, önceki toplantısında faizi 50 baz puan artırmış ve bu toplantı için de aynı seviyede artırım sinyali vermişti. Bazı kurumlarda 75 bp'lık artış beklentisi de bulursa da genel piyasa beklentisi bu toplantıda 50 bp artışla faizin %1,25-150 bandına yükseltilmesi yönünde oluşuyor. Faiz kararının ardından Fed Başkanı Powell'in basın toplantısı dikkatle takip edilecek.

Perşembe günü Avrupa'da beklenen faiz kararlarından ilki İsviçre Merkez Bankası (SNB) tarafından açıklanacak. 2015 yılından bu yana faizi %-0,75 seviyesinde tutan SNB'nin diğer büyük merkez bankalarının artırım kararlarını izleyip izlemeyeceği takip edilecek. Günün diğer faiz kararı İngiltere Merkez Bankası (BoE) tarafından gelecek. BoE'nin geçen yılın son ayı başladığı faiz artırımı sürecini devam ettirmesi bekleniyor. Üst üste son 10 toplantısında faiz artırımına giden Brezilya Merkez Bankası da yeni faiz kararını açıklayacak. Brezilya MB son 10 toplantıda toplam 1075 baz puan artırımı gerçekleştirdi. Aynı gün ayrıca NATO Zirvesi Madrid'de başlayacak. Zirve iki gün sürecek.

Cuma günü ise sabah saatlerinde Japonya Merkez Bankası (BoJ) faiz kararı izlenecek. Uzun zamandır faizi eksi seviyede tutan BoJ'un enflasyonda istenen artışın gerçekleşmeye başlaması ile nasıl bir yön izleyeceği piyasalar tarafından takip edilecek. Aynı gün ABD'de sanayi üretimi ve kapasite kullanım oranı rakamları izlenecek. Sanayi üretiminde bir önceki ay aylık bazda %1,1 ile beklentilerin üzerinde bir artış yaşanmıştı.

13.06.2022

## ABD Piyasaları

Değişimler	Kapanış	Günlük değ.	Haftalık değ.	Aylık değ.	Yıllık değ
S&P 500	3,900.9	▼ -2.91%	▼ -5.05%	▼ -2.50%	▼ -18.62%
Dow Jones	31,392.8	▼ -2.73%	▼ -4.58%	▼ -2.39%	▼ -14.69%
Nasdaq	11,340.0	▼ -3.52%	▼ -5.60%	▼ -3.39%	▼ -27.41%
S&P 500 Vadeli*	3,845.0	▼ -1.38%	▼ -6.38%	▼ -3.80%	▼ -19.63%

## Avrupa Piyasaları

Değişimler	Kapanış	Günlük değ.	Haftalık değ.	Aylık değ.	Yıllık değ
Dax	13,761.8	▼ -3.08%	▼ -4.83%	▲ 1.68%	▼ -14.80%
FTSE 100	7,317.5	▼ -2.12%	▼ -2.86%	▲ 1.03%	▼ -2.50%
MSCI Europe	1,696.8	▼ -3.71%	▼ -5.57%	▲ 0.44%	▼ -19.59%

## Asya Piyasaları ve Asya GOÜ Piyasaları

Değişimler	Kapanış	Günlük değ.	Haftalık değ.	Aylık değ.	Yıllık değ
Shanghai Bileşik*	3,248.4	▼ -1.11%	▲ 1.66%	▲ 7.00%	▼ -10.57%
Kospi	2,515.9	▼ -3.08%	▼ -5.79%	▼ -3.11%	▼ -15.83%
Hong Kong*	21,104.9	▼ -3.22%	▲ 0.11%	▲ 7.49%	▼ -9.38%
S&P BSE Sensex - Hindistan	52,833.1	▼ -2.71%	▼ -5.26%	▼ -2.82%	▼ -11.73%
IDX Composite - Endonezya	6,945.4	▼ -1.34%	▼ -3.31%	▲ 1.84%	▲ 3.73%
TAIEX - Tayvan	16,079.5	▼ -2.31%	▼ -2.86%	▲ 0.11%	▼ -13.21%
MSCI GOU Asya	571.8	▼ -0.94%	▲ 0.68%	▲ 6.40%	▼ -14.33%

## Diğer Gelişmekte Olan Ülke Piyasaları

Değişimler	Kapanış	Günlük değ.	Haftalık değ.	Aylık değ.	Yıllık değ
BIST 100 - Türkiye	2,543.1	▼ -1.11%	▼ -2.24%	▲ 2.13%	▲ 29.51%
MOEX - Rusya	2,285.5	▼ -0.37%	▼ -0.98%	---	▼ -41.00%
WIG - Polonya	54,307.8	▼ -2.04%	▼ -4.48%	▲ 0.66%	▼ -22.93%
Prag SE - Prag	1,315.3	▼ -2.21%	▼ -1.11%	▲ 1.34%	▼ -8.47%
S&P/BMV IPC - Meksika	48,471.5	▼ -1.66%	▼ -4.37%	▼ -1.31%	▼ -8.57%
Merval - Arjantin	89,141.4	▲ 0.31%	▼ -2.87%	▲ 6.53%	▲ 4.52%
Tel Aviv 35 - İsrail	1,886.9	▼ -1.08%	▼ -0.82%	▲ 1.59%	▼ -5.77%
Tedavul All - Suudi Arabistan	12,603.9	▲ 0.06%	▼ -0.01%	▼ -8.77%	▲ 10.98%
FTSE/JSE All - Endonezya	67,803.5	▼ -1.61%	▼ -4.39%	▲ 1.25%	▼ -9.66%
DFM General - Birleşik Arap Emirlikleri	3,376.5	▲ 0.08%	▼ -0.30%	▼ -6.15%	▲ 4.98%

\*Haftalık değişim, önceki haftanın son işlem günü; aylık değişim, önceki ayın son işlem günü; yıllık değişim ise yılın son işlem gününe göre değişimi ifade eder.



## Endeks küresel satıcılı seyir paralelinde satıcılı başlangıç yapabilir

## Cuma günü piyasalarda neler oldu?

BIST 100 endeksi güne %0,94 düşüşle 2.547,43 puandan başlangıç yaptı. Endeks günü %1,11 düşüşle 2.543,10 puan seviyesinde tamamladı. Bankacılık endeksi %1,89 yükselirken sınai endeks %1,08 ve ulaştırma endeksi %2,96 geriledi. Endekste işlem hacmi 41,5 milyar TL seviyesinde gerçekleşti.

## Bugün ne bekliyoruz?

Bugün yurt içinde endeksin, küresel satıcılı seyir paralelinde satıcılı başlangıç yapabileceğini tahmin ediyoruz.

Bu hafta yurt içinde ödemeler dengesi, sanayi üretimi, konut satışları, bütçe rakamlarının yanı sıra, Hazine ihaleleri ile TCMB Piyasa Katılımcıları Anketi sonuçları yakından takip edilecek.

Bugün yurt içinde TCMB Nisan ayı ödemeler dengesi raporunu açıklayacak. Cari denge Mart ayında 5,55 milyar dolar, ilk çeyrekte 18,1 milyar dolar açık verdi. Foreks anketine göre Nisan ayı için beklenti 3,06 milyar dolar açık yönünde oluştu. Bugün ayrıca TÜİK Nisan ayı sanayi üretimi, ciro endeksleri ve perakende satış verilerini açıklayacak. Sanayi üretimi Mart ayında aylık %1,8 gerilerken yıllık %9,6 artış gösterdi. Foreks anketine göre takvim etkisinden arındırılmış sanayi üretimi için beklenti %9,0 artış yönünde oluştu.

## Gelecek gündemde neler var?

Çarşamba günü TÜİK Mayıs ayı için konut satışları istatistiklerini yayımlayacak. Konut satışları Nisan ayında yıllık %38,8 artışla 138.058 seviyesine yükselmişti. Aynı gün Hazine ve Maliye Bakanlığı, Mayıs ayı için Merkezi Yönetim bütçe dengesi rakamlarını açıklayacak. Bütçe bir önceki ay 50,2 milyar TL açık verirken, faiz dışı açık 31,0 milyar TL olmuştu. Hazine ve Maliye Bakanlığı geçtiğimiz hafta Mayıs ayı nakit bütçe verilerini açıklamıştı. Buna göre Mayıs ayında nakit bütçe dengesi 142,9 milyar TL rekor fazla kaydederken, 12 aylık nakit bütçe açığının 28,5 milyar TL'ye (GSYİH'nın %0,4'ü) gerileme gösterdiği izleniyor. Mayıs nakit bütçe verileri, merkezi bütçe verileri için öncü niteliğinde.

Perşembe günü ise TCMB Nisan ayına ait konut fiyat endeksi verilerini açıklayacak. Konut Fiyat Endeksi Mart ayında aylık %9,3, yıllık bazda ise %110 oranında güçlü bir artışı işaret etmiş, böylelikle konut fiyatlarındaki artışın enflasyon oldukça üzerindeki seyrine devam ettiği takip edilmişti.

Cuma günü ise TCMB Haziran ayı "Piyasa Katılımcıları Anketi" sonuçlarını açıklayacak. Mayıs ayı Beklenti Anketi sonuçlarına göre, yıl sonu enflasyon tahmini %46,44 seviyesinden %57,92'ye; 12 ve 24 aylık TÜFE beklentilerine baktığımızda da bir önceki anket döneminde sırasıyla %28,41 ve %17,68 olan tahminlerin, %33,28 ve %19,54 seviyesine yükseldiğini takip etmiştik.

BIST Verileri			
Endeksler	BIST 100	BIST Banka	BIST Sınai
Kapanış	2,543.1	2,133.5	4,461.5
Günlük Değ.	▼ -1.11%	▲ 1.90%	▼ -1.08%
Haftalık Değ.	▼ -2.24%	▼ -0.77%	▼ -2.62%
Yıllık Değ.	▲ 36.90%	▲ 33.70%	▲ 31.06%
Hacim (milyar TL)	41.5	7.9	17.3
Günlük Değ.	▼ -10.70%	▲ 73.72%	▼ -13.95%
3 Aylık Ortalama Hacim (milyar TL)	40.0	7.2	18.3
Günlük Değ. - 3 Aylık Ort.	▲ 3.76%	▲ 9.55%	▼ -5.52%

\*Haftalık değişim, önceki haftanın son işlem günü; yıllık değişim ise yılın son işlem gününe göre değişimi ifade eder.

Türkiye Kapanışının Ardından Piyasalar			
	Türkiye Kapanışı	Türkiye Açılışı Öncesi	Değişim
\$/TL	16.9519	17.1905	▲ 1.41%
€/Ş	1.0526	1.0492	▼ -0.32%
\$/₺	134.19	134.83	▲ 0.48%
Altın	1,857.2	1,865.6	▲ 0.45%
S&P*	3,909.7	3,914.4	▲ 0.12%
Nasdaq*	11,847.5	11,867.4	▲ 0.17%

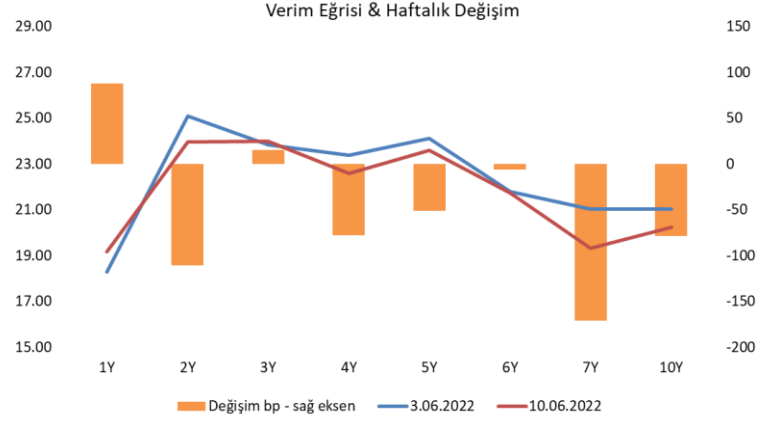
\*Türkiye Açılışı Öncesi için belirtilen rakamlar, bir önceki günün kapanış verileridir.

Türkiye - Ülke Risk Primleri (CDS)					
Değişimler	10/06/22	Günlük değ.	Haftalık değ.	Aylık değ.	Yıllık değ.
Türkiye 2 Yıllık	913.5	● 14.41%	● 29.05%	● 32.9%	● 161.9%
Türkiye 5 Yıllık	837.9	● 5.32%	● 17.30%	● 18.6%	● 125.9%
Türkiye 10 Yıllık	766.5	● -0.46%	● 11.15%	● 11.9%	● 92.1%



## Tahvil ve Döviz Piyasasında Fiyatlamalar

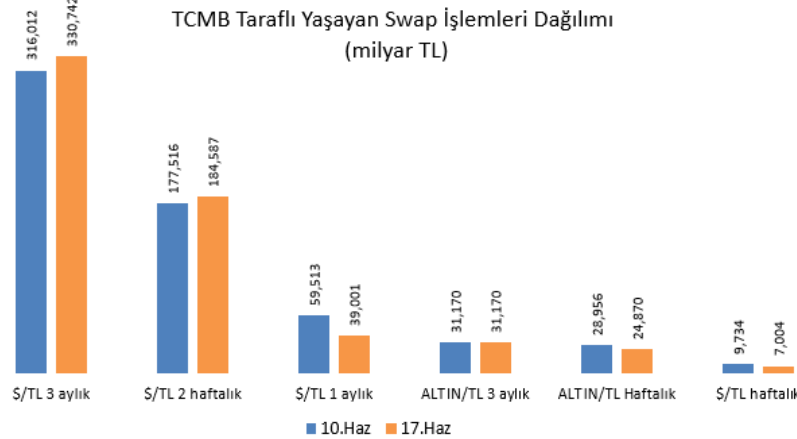
Haftanın son işlem gününde küresel piyasalarda ABD enflasyon verileri beklentilerden kötü gelirken, Mayıs ayı yıllık manşet enflasyonu %8,60 ile son 40 yılın yeni zirve seviyesinde açıklandı. Veri sonrası Dolar Endeksi tekrar 104 seviyesinin üstünde fiyatlanırken Euro/Dolar paritesi de sert düşüşle 1,0521 seviyesine geriledi. Küresel tahvil piyasalarında satışların devam ettiği günde ABD 10 yıllık tahvil faizi 13 bp artışla %3,17, Almanya 10 yıllık tahvil faizi 10 bp artışla %1,52 seviyesine yükseldi. Hazine döviz cinsi verim eğrisinde de yakın vadelerde daha çok olmak üzere 64-11 bp arası artışlar yaşandı. Yurt içi tahvil piyasasında liralasmaya yönelik atılan yeni adımlarla TÜFE'ye endeksli tahvillerde satışların, sabit getirili tahvillerde alımların yoğunlaştığı günde işlem hacmi 5,1 milyar TL'ye yükseldi. Bu kapsamda 5 yıl vadeli gösterge tahvil bileşik faizi 306 bp azalışla %23,78, 10 yıl vadeli gösterge tahvil bileşik faizi ise 336 bp azalışla %22,36 seviyesinden günü ve haftayı tamamladı.



Dönem	Şubat 22	Mart 22	Nisan 22	Mayıs 22	10.06.22
Dönem Sonu TLREF Endeksi	1498.93	1516.97	1537.04	1553.03	1560.21
Aylık Ortalama	14.12%	14.09%	14.12%	13.99%	14.05%
PPK Toplantı Tarihi	23.06.2022 Perşembe	Günlük TLREF Oranı		14.01%	

TL likidite tarafında TCMB 103 milyar TL'lik haftalık repo dönüşünü 148 milyar TL olarak yenilerken, APİ ile fonlama tutarı 626,6 milyar TL'ye yükseldi. TLREF oranı ise %14,01 ile politika faizine yakın oluştu. TCMB dün ayrıca haftalık vadeli Dolar/TL, Altın/TL kotasyon swap işlemleri ile de 11,1 milyar TL ilave fonlama sağladı.

TCMB swap işlemleriyle de piyasayı fonlamaya devam ederken, Cuma günü itibarıyla yaşayan swap işlemleri toplamı önceki haftaya göre 5,4 milyar TL azalarak 617,5 milyar TL seviyesinde gerçekleşti. Genel olarak bakıldığında ise haftalık repo fonlaması dahil toplam fonlama tutarı önceki haftaya göre 51,2 milyar TL artarak 1,244 trilyon TL seviyesine yükseldi.



## Yurt İçi Haberler

**İşsizlik oranı** Nisan ayında %11,3 olarak gerçekleşti. TÜİK'in Hanehalkı İşgücü Araştırması sonuçlarına göre; 15 ve daha yukarı yaştaki kişilerde işsiz sayısı 2022 yılı Nisan ayında bir önceki aya göre 65 bin kişi artarak 3 milyon 853 bin kişi oldu. Mart ayı işsizlik verisi de %11,5'ten %11,2'ye revize edildi. İşsizlik oranı erkeklerde %9,7 iken kadınlarda %14,5 olarak tahmin edildi. 15-24 yaş grubunu kapsayan genç nüfusta işsizlik oranı bir önceki aya göre 0,8 puanlık azalış ile %20,0 oldu. Zamana bağlı eksik istihdam, potansiyel işgücü ve işsizlerden oluşan atıl işgücü oranı 2022 yılı Nisan ayında bir önceki aya göre 0,7 puan azalarak %21,7 oldu.

**İnşaat maliyet enflasyonunda** rekor serisi devam etti. İnşaat maliyet endeksi, 2022 yılı Nisan ayında bir önceki aya göre %6,12 bir önceki yılın aynı ayına göre %106,60 arttı. Endeks bir önceki ay yıllık %101,6 artış göstermişti.

**Cumartesi günü Resmi Gazete'de** yayımlanan karar ile tüketici kredilerindeki banka ve sigorta muameleleri vergisinin oranı %10'a çıkarıldı. **BSMV** daha önce %5 olarak uygulanıyordu.

**Hazine ve Maliye Bakanlığı'nın** Cuma günü duyurduğu Gelir Endeksli Devlet İç Borçlanma Senetleri (GES) hakkında Sayın Bakan Nebati hafta sonu açıklamada bulundu. Gaziantep'te konuşan Nebati, yeni ürünle ilgili 15 Haziran'da talep toplanacağını hatırlatarak "Yıllık bileşik getiri %23,04 olacak. GES'lere konu olan KİT'lere aktarılan hasılat performansı beklenenin üzerinde geldiğinde yatırımcılara ilave getiri sağlayacak." dedi. Nebati, tüketici kredilerinde uygulanan makro ihtiyatı politika gereği sıkılaşımaya gidildiğini de belirtti ve enflasyonla mücadele ve finansal istikrarın desteklenmesi amacıyla ekonomi yönetiminin tüm kurumlarıyla birlikte seferber olduğunu söyledi.

**Kira artışlarını** sınırlayan yasal düzenleme Cumartesi günü Resmi Gazete'de yayımlandı ve yürürlüğe girdi. Yüzde 25 sınırı 11 Haziran 2022 ile 1 Temmuz 2023 tarihleri arasında geçerli olacak. Ev sahipleri kiracıları zorla çıkaramayacak, tahliye davaları reddedilecek. 1 yıl içinde evin satılması durumunda da kiracının eski kira sözleşmesi devam edecek. Ev sahibi %25 oranında zam yapabilecek, fazlasını isteyemeyecek.

## Yurt Dışı Haberler

**ABD’de Mayıs enflasyonu** yıllık bazda %8,3’ten %8,6’ya yükselerek tahminleri aştı. Bu seviye son 40 yılın en yüksek seviyesi oldu. TÜFE aylık bazda %1,0 artış ile %0,7’lik tahminleri aştı. Çekirdek enflasyon ise aylık %0,6 artış ile %0,5’lik beklentiye aşarken yıllık bazda artış %6,2’den %6,0’ya geriledi. Çekirdek veride yıllık bazda beklenti ise %6,2’den %5,9’a gerileme olması yönündeydi. Verinin ardından para piyasalarında Fed’in önümüzdeki 3 toplantıda 50’ser baz puan faiz artırımını fiyatlandı.

**Amerikan Otomotiv Birliği’nin** verilerine göre ABD’de yükselen enflasyonun başlıca sebeplerinden görülen yakıt fiyatları yükselişine devam ederek Cumartesi günü tarihinde ilk defa gallon başına 5 doların üzerine çıktı. ABD Başkanı Biden, “Benzin pompasındaki fiyatlar enflasyonun önemli bir parçası ve Ukrayna’daki savaş bunun en önemli nedeni” dedi.

**Rusya Merkez Bankası** Cuma günü faiz oranını 100 baz puan artırım beklentisinin üzerinde 150 baz puan indirdi ve %9,50 seviyesine çekti. Böylece, faiz savaş öncesi seviyelere indirilmiş oldu.

**ABD federal hükümetinin bütçe açığı**, Mayıs’ta geçen yılın aynı ayına oranla yaklaşık %50 azalarak 66 milyar dolar oldu. Hükümetin gelirleri, mayısta geçen yılın aynı ayına göre yüzde 16 azalarak 389 milyar dolara gerilerken, harcamaları yaklaşık %24 azalarak 455 milyar dolara indi. Ülkede 2022 mali yılının 8. ayı olan mayıs itibarıyla toplam bütçe açığı 426 milyar dolara ulaştı. Geçen yılın aynı döneminde 2 trilyon USD seviyesinde gerçekleşmişti.

**Kripto varlık firması Celcius** hesaplar arasındaki tüm transferleri ve varlık çekimlerini piyasa koşulları dolayısıyla askıya aldı. Kripto varlık piyasasında sert hareketler yaşanırken, piyasada faaliyet gösteren firmalar da kendilerine güvenli bir pozisyon sağlamaya çalışıyor. Reuters’ın haberine göre kripto kredi platformu Celcius piyasa koşullarını gerekçe göstererek tüm takas, transfer ve çekim işlemlerini askıya alma kararı aldı. Şirket açıklamasında likiditeyi dengelemek için bu kararı aldığını belirtti.

**ABD**, ülkeye gelen yolcuların uçuş öncesi Covid-19 testi yapma zorunluluğunun kaldırıldığını duyurdu.

## Şirket Haberleri

**Alarko Gayrimenkul (ALGYO, Pozitif):** Alarko Gayrimenkul Yatırım Ortaklığı A.Ş. Yönetim Kurulu'nun şirket merkezindeki 10.06.2022 tarihli toplantısında, portföyünde bulunan Muğla İli, Bodrum İlçesi, Gündoğan mevkiindeki turizm tesisi için yaklaşık 965.250.000 TL yenileme yatırımının yapılmasına, Yatırım Teşvik Belgesi alımı için müracaat edilmesine, yapılacak yatırımın teşvik belgesi kapsamında olmak üzere özkaynak ve kredi kullanılarak tamamlanmasına, oybirliği ile karar verildi.

Hisse Verileri		Piyasa Çarpanları	
Hisse Kodu	ALGYO	F/K	1,7
Cari Fiyat (TL)	31,96	FD/FAVÖK	12,5
52H En Yüksek (TL)	41,04	FD/Satışlar	11,6
52H En Düşük (TL)	18,55	PD/DD	0,7
Piyasa Değeri (mn TL)	2.058,2	Relatif Performans	
Piyasa Değeri (mn USD)	119,7	S1H	-2,1%
Halka Açıklık Oranı (%)	48%	S1A	-12,0%
Endeks Payı (BIST100)	0,2%	S3A	-20,4%
Temettü Verimi	5,2%	S1Y	-28,5%
3A Hacim (mn TL)	51,3	YB	-35,6%

**Oylum Sınai Yatırımlar (OYLUM, Pozitif):** Daha önce kamuoyuna duyurulan yeni bisküvi hattının montaj çalışmaları tamamlanmıştır. Yapılan deneme üretimleri neticesinde yeni bisküvi hattı devreye alınmıştır. Tamamlanan bu yatırım ile bisküvi üretim kapasitesi %100'e yakın artacaktır ve bu yatırımın 2022'nin ikinci yarısında ciro ve karlılığa olumlu etkisi olacağı düşünülmektedir. Şirketin daha önce gerekli izinlerini almış olduğu Güneş Enerjisi Santrali yatırımının montaj, kurulum ve devreye alınması için Asunim Yenilenebilir Enerji A.Ş. ile sözleşme imzalamıştır. İşbu sözleşme kapsamında yatırımın en geç 3 ay içinde tamamlanması hedeflenmektedir. Yatırım tamamlandığında Şirketin üretim faaliyetlerinde ihtiyaç duyduğu elektrik enerjisinin yaklaşık yarısının bu santralden karşılanması hedeflenmektedir.

Hisse Verileri		Piyasa Çarpanları	
Hisse Kodu	OYLUM	F/K	26,9
Cari Fiyat (TL)	2,62	FD/FAVÖK	25,3
52H En Yüksek (TL)	6,12	FD/Satışlar	1,7
52H En Düşük (TL)	1,82	PD/DD	3,9
Piyasa Değeri (mn TL)	222,7	Relatif Performans	
Piyasa Değeri (mn USD)	12,9	S1H	7,0%
Halka Açıklık Oranı (%)	78%	S1A	18,1%
Endeks Payı (BIST100)	0,0%	S3A	-2,1%
Temettü Verimi	0,0%	S1Y	-43,4%
3A Hacim (mn TL)	4,8	YB	-29,3%

**Skor Kart:** Şirketler ile ilgili Skor Kart'lara [buradan](#) ulaşabilirsiniz. Hisse senedine ilişkin güncel piyasa verilerinin yanı sıra, şirketin son 16 çeyreğine ilişkin önemli rasyo ve finansal verilerinin sunulduğu bir data setidir. Skor Kart ile bilanço dönemlerini takip edebilir, şirket bilançoları dahil tüm finansal verilere ulaşabilir ve güvenli yatırımın avantajlarından faydalanabilirsiniz.



## Şirket Haberleri

**Türk İlaç ve Serum Sanayi (TRILC, Sınırlı Pozitif):** Şirket, planlanmış olan hammadde stok tedarik zincirini sekteye uğratmamak ve ilgili maliyetleri kontrol altında tutabilmek adına Yönetim Kurulu Başkanı ve hakim ortağı Mehmet Berat Battal'ın herhangi bir faiz talebi olmaksızın, Ağustos 2022-Eylül 2022 ve Ekim 2022 aylarında ödenmek üzere 30.000.000 TL'yi şirkete bahse konu hammadde stok alımları için kullandırması (borç vermesi) teklifinin kabulüne dair karar almıştır.

Hisse Verileri		Piyasa Çarpanları	
Hisse Kodu	TRILC	F/K	42,0
Cari Fiyat (TL)	9,50	FD/FAVÖK	24,9
52H En Yüksek (TL)	18,95	FD/Satışlar	2,2
52H En Düşük (TL)	8,12	PD/DD	4,6
Piyasa Değeri (mn TL)	1.537,1	Relatif Performans	
Piyasa Değeri (mn USD)	89,4	S1H	16,1%
Halka Açıklık Oranı (%)	50%	S1A	0,7%
Endeks Payı (BIST100)	0,1%	S3A	-9,4%
Temettü Verimi	0,0%	S1Y	-119,4%
3A Hacim (mn TL)	58,8	YB	-55,7%

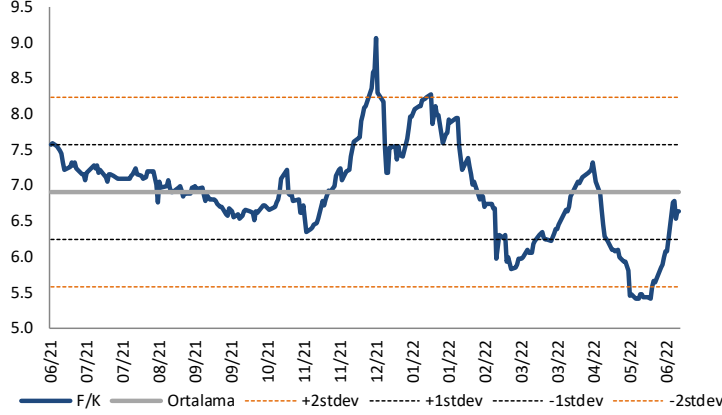
**Turcas Petrol (TRCAS, Nötr):** Şirketin %30 oranındaki iştiraki RWE & Turcas Güney Elektrik Üretim A.Ş.'nin ("RTG") Yönetim Kurulu, gelecek iş planlarının değerlendirilmesi neticesinde RTG'nin tamamı ödenmiş esas sermayesi olan 1.599.681.920 TL'nin, Türk Ticaret Kanunu'nun 474. maddesinin 2. fıkrası uyarınca zararlar sonucunda bilançoda oluşan açığı kapatmak amacıyla ve tamamı geçmiş yıl zararlarından karşılanmak üzere 437.061.155 TL tutarında azaltılarak 1.162.620.765 TL'ye indirilmesine karar vermiştir. İlgili sermaye azaltımı RTG'nin geçmiş yıl zararlarından karşılanacağı için Turcas Petrol A.Ş. ("Şirket") nezdinde herhangi bir nakit etkisi yaratmayacak olup, işlem sonrasında RTG'nin geçmiş yıl zararlarının eritilerek RTG'nin temettü ödeyebilme statüsüne erişmesi hedeflenmektedir. İşlem tamamlandığında Şirketin RTG sermayesinde sahip olduğu pay oranında (%30) herhangi bir değişiklik olmayacaktır.

Hisse Verileri		Piyasa Çarpanları	
Hisse Kodu	TRCAS	F/K	3,0
Cari Fiyat (TL)	8,42	FD/FAVÖK	---
52H En Yüksek (TL)	8,78	FD/Satışlar	---
52H En Düşük (TL)	3,30	PD/DD	1,9
Piyasa Değeri (mn TL)	2.152,2	Relatif Performans	
Piyasa Değeri (mn USD)	125,1	S1H	12,6%
Halka Açıklık Oranı (%)	28%	S1A	24,1%
Endeks Payı (BIST100)	0,0%	S3A	33,1%
Temettü Verimi	0,0%	S1Y	43,6%
3A Hacim (mn TL)	35,1	YB	77,4%

**Skor Kart:** Şirketler ile ilgili Skor Kart'lara [buradan](#) ulaşabilirsiniz. Hisse senedine ilişkin güncel piyasa verilerinin yanı sıra, şirketin son 16 çeyreğine ilişkin önemli rasyo ve finansal verilerinin sunulduğu bir data setidir. Skor Kart ile bilanço dönemlerini takip edebilir, şirket bilançoları dahil tüm finansal verilere ulaşabilir ve güvenli yatırımın avantajlarından faydalanabilirsiniz.

## Çarpanlar Bazında BIST

BIST 100 F/K (Cari)

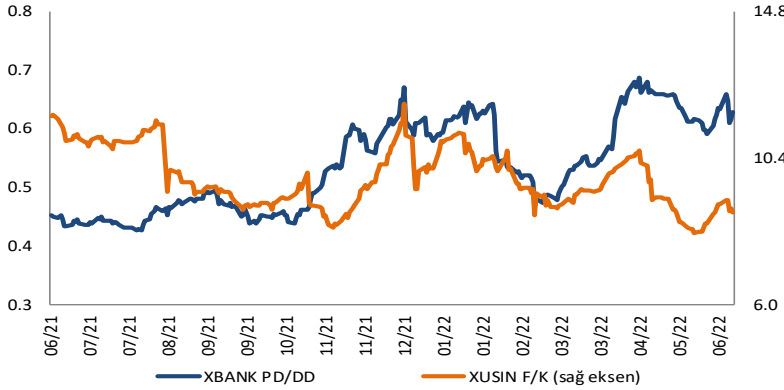


BIST100 F/K Çarpanı (Cari)

	Son 3 Ay	Son 1 Yıl
Kapanış		6.63x
Minimum	5.40x	5.40x
Maksimum	7.31x	9.06x
Ortalama	6.27x	6.90x
Minimuma Uzaklık	1.22x	1.22x
Maksimuma Uzaklık	-0.69x	-2.43x
Performans	8.9%	-13.8%

*Mevcut durumda, son üç aylık ortalama çarpan seviyesine %5; son bir yıllık ortalama çarpan seviyesine %4.2 yakınız.*

XBANK PD/DD (Cari) / XUSIN F/K (Cari)



XBANK PD/DD Çarpanı (Cari)

	Son 3 Ay	Son 1 Yıl
Kapanış		0.63x
Minimum	0.51x	0.43x
Maksimum	0.69x	0.69x
Ortalama	0.61x	0.54x
Minimuma Uzaklık	0.12x	0.20x
Maksimuma Uzaklık	-0.06x	-0.06x
Performans	30.5%	40.2%

*Mevcut durumda, son üç aylık ortalama çarpan seviyesine %3; son bir yıllık ortalama çarpan seviyesine %14.6 yakınız.*

XUSIN F/K (Cari)



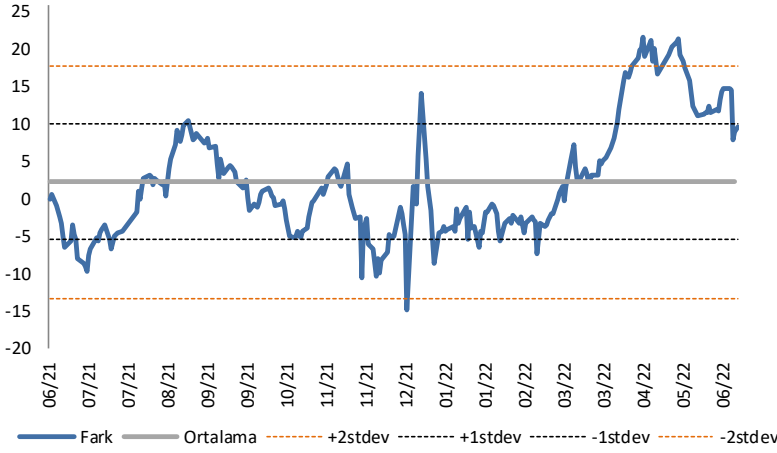
XUSIN F/K Çarpanı (Cari)

	Son 3 Ay	Son 1 Yıl
Kapanış		8.77x
Minimum	8.12x	8.12x
Maksimum	10.61x	12.01x
Ortalama	9.27x	9.79x
Minimuma Uzaklık	0.64x	0.64x
Maksimuma Uzaklık	-1.84x	-3.25x
Performans	-8.1%	-29.8%

*Mevcut durumda, son üç aylık ortalama çarpan seviyesine %6; son bir yıllık ortalama çarpan seviyesine %11.6 yakınız.*

## BIST vs MSCI GOÜ Piyasa Göstergeleri

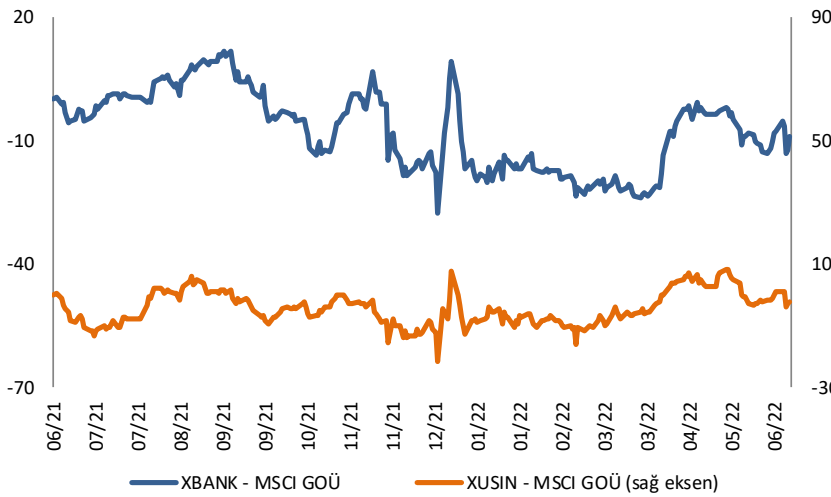
## BIST100 - MSCI GOÜ

BIST 100 - MSCI GOÜ Endeksi Farkı  
(Normalize Edilmiş)

	Son 3 Ay	Son 1 Yıl
Kapanış		9.64
Minimum	1.7	-14.8
Maksimum	21.7	21.7
Ortalama	12.4	2.3
Minimuma Uzaklık	7.9	24.4
Maksimuma Uzaklık	-12.1	-12.1
Performans	-2.3%	-23.1%

*Mevcut durumda, son üç aylık ortalama seviyeye 2.7 puan; son bir yıllık ortalama seviyeye 7.4 puan yakınız.*

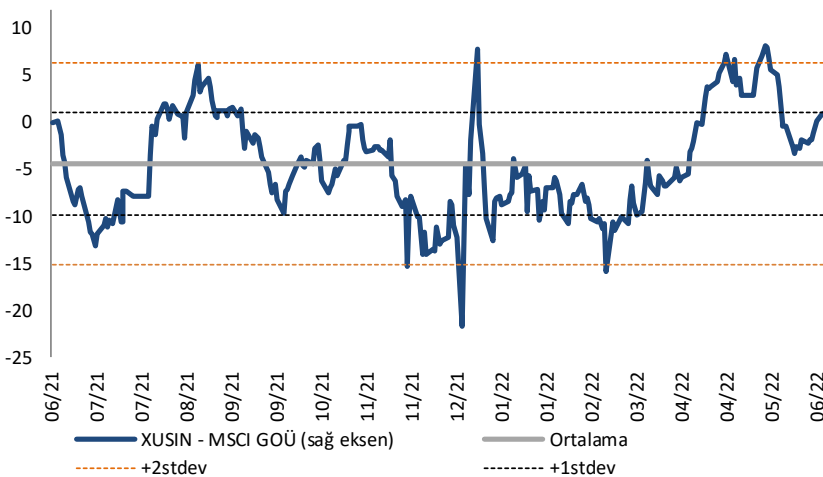
## XBANK - MSCI GOÜ / XUSIN - MSCI GOÜ

XBANK - MSCI GOÜ Bankacılık Endeksi Farkı  
(Normalize Edilmiş)

	Son 3 Ay	Son 1 Yıl
Kapanış		-8.9
Minimum	-24.0	-27.8
Maksimum	-0.8	11.7
Ortalama	-11.1	-7.4
Minimuma Uzaklık	15.1	18.9
Maksimuma Uzaklık	-8.1	-20.6
Performans	-1.8%	-4.4%

*Mevcut durumda, son üç aylık ortalama seviyeye 2.2 puan; son bir yıllık ortalama seviyeye 1.5 puan yakınız.*

## XUSIN - MSCI GOÜ Sanayi Endeksi

XUSIN - MSCI GOÜ Sanayi Endeksi Farkı  
(Normalize Edilmiş)

	Son 3 Ay	Son 1 Yıl
Kapanış		-2.3
Minimum	-9.4	-21.7
Maksimum	8.2	8.2
Ortalama	-0.1	-4.4
Minimuma Uzaklık	7.1	19.4
Maksimuma Uzaklık	-10.6	-10.6
Performans	-1.8%	-11.3%

*Mevcut durumda, son bir yıllık maksimum seviyeye 10.6 puan yakınız.*

# AKLIN YOLU AÖS

**AÖS, Google Play ve App Store'da!**  
Geç kalmadan akıllı telefonunuza yükleyin.

Sonuç veren yatırım kararlarının püf noktası, finans piyasalarını doğru yorumlamaktır. Kişisel finansal asistanınız AÖS'le tanışın, akıl odaklı öneriler sayesinde yatırım deneyiminizi iyileştirin.





## Haftalık Veri Takvimi

Tarih	TSİ	Ülke	Açıklanacak Veri	Dönemi	Beklenti	Önceki
13 Haziran		Çin	1 Yıllık Borçlanma Faizi		2.85%	2.85%
13 Haziran		Almanya	Perakende Fiyat Endeksi (Aylık)	Mayıs	-	2.1%
13 Haziran		Almanya	Perakende Fiyat Endeksi (Yıllık)	Mayıs	-	23.8%
13 Haziran	10:00	Türkiye	Ödemeler Dengesi	Nisan	-3.10B	-5.55B
13 Haziran	10:00	Türkiye	Sanayi Üretimi (Aylık)	Nisan	-	-1.8%
13 Haziran	10:00	Türkiye	Sanayi Üretimi (Yıllık)	Nisan	7.0%	9.6%
13 Haziran	14:00	Euro Bölgesi	AMB Yetkilisi Guindos'un Konuşması			
14 Haziran	07:30	Japonya	Sanayi Üretimi (Aylık, Final)	Nisan	-	-1.3%
14 Haziran	07:30	Japonya	Sanayi Üretimi (Yıllık, Final)	Nisan	-	-4.8%
14 Haziran	07:30	Japonya	Kapasite Kullanım Oranı (Aylık)	Nisan	-	-1.6%
14 Haziran	09:00	Almanya	TÜFE (Aylık, Final)	Mayıs	0.9%	0.9%
14 Haziran	09:00	Almanya	TÜFE (Yıllık, Final)	Mayıs	7.9%	7.9%
14 Haziran	12:00	Euro Bölgesi	ZEW Beklenti Anketi	Haziran	-	-29.5
14 Haziran	14:00	Almanya	ZEW Beklenti Anketi	Haziran	-30.0	-34.3
14 Haziran	14:00	Almanya	ZEW Mevcut Durum Anketi	Haziran	-	-36.5
14 Haziran	15:30	ABD	ÜFE (Aylık)	Mayıs	0.8%	0.5%
14 Haziran	15:30	ABD	ÜFE (Yıllık)	Mayıs	10.8%	11.0%
14 Haziran	15:30	ABD	Çekirde ÜFE (Aylık)	Mayıs	0.6%	0.4%
14 Haziran	15:30	ABD	Çekirdek ÜFE (Yıllık)	Mayıs	8.6%	8.8%
14 Haziran	20:00	Euro Bölgesi	AMB Yetkilisi Schnabel'in Konuşması			
15 Haziran	05:00	Çin	Sanayi Üretimi (Yıllık)	Mayıs	-1.0%	-2.9%
15 Haziran	05:00	Çin	Perakende Satışlar (Yıllık)	Mayıs	-7.1%	-11.1%
15 Haziran	07:30	Japonya	Tertiary Sanayi Endeksi (Aylık)	Nisan	0.8%	1.3%
15 Haziran	11:00	Türkiye	Merkez Yönetim Bütçe Dengesi	Mayıs	-	-50.2B
15 Haziran	12:00	Euro Bölgesi	Sanayi Üretimi (Aylık)	Nisan	0.7%	-1.8%
15 Haziran	12:00	Euro Bölgesi	Sanayi Üretimi (Yıllık)	Nisan	-0.9%	-0.8%
15 Haziran	15:00	Türkiye	Konut Satışları (Yıllık)	Mayıs	-	38.8%
15 Haziran	15:00	Türkiye	Konut Satışları	Mayıs	-	133.1K
15 Haziran	15:30	ABD	Perakende Satışlar (Aylık)	Mayıs	0.2%	0.9%
15 Haziran	15:30	ABD	Çekirdek Perakende Satışlar (Aylık)	Mayıs	0.8%	0.6%
15 Haziran	15:30	ABD	Empire İmalat Endeksi	Haziran	3.0	-11.6
15 Haziran	15:30	ABD	İthalat Fiyat Endeksi (Aylık)	Mayıs	1.2%	0.0%
15 Haziran	15:30	ABD	İthalat Fiyat Endeksi (Yıllık)	Mayıs	-	12.0%
15 Haziran	15:30	ABD	İhracat Fiyat Endeksi (Aylık)	Mayıs	1.4%	0.6%
15 Haziran	15:30	ABD	İhracat Fiyat Endeksi (Yıllık)	Mayıs	-	18.0%
15 Haziran	16:00	Euro Bölgesi	AMB Yetkilisi Panetta'nın Konuşması			
15 Haziran	17:00	ABD	NAHB Konut Piyasası Endeksi	Haziran	68	69
15 Haziran	19:00	Euro Bölgesi	AMB Yetkilisi Lagarde'in Konuşması			
15 Haziran	21:00	ABD	FOMC Politika Faizi Kararı	Haziran	1.50%	1.00%
15 Haziran	21:30	ABD	FED Başkanı Powell'in Basın Toplantısı			
16 Haziran	02:50	Japonya	Ticaret Dengesi (milyar yen)	Mayıs	-2063.8	839.2
16 Haziran	02:50	Japonya	İhracat Değişim	Mayıs	16.3%	12.5%
16 Haziran	02:50	Japonya	İthalat Değişim	Mayıs	43.7%	28.2%
16 Haziran	10:45	Euro Bölgesi	AMB Yetkilisi Villeroy'un Konuşması			
16 Haziran	14:30	Türkiye	Konut Fiyat Endeksi (Aylık)	Nisan	-	9.28%
16 Haziran	14:30	Türkiye	Konut Fiyat Endeksi (Yıllık)	Nisan	-	109.97%
16 Haziran	15:30	ABD	İşsizlik Maaşı Başvuruları	Haftalık	-	229K
16 Haziran	15:30	ABD	Devam Eden İşsizlik Maaşı Başvuruları	Haftalık	-	1306K
16 Haziran	15:30	ABD	Konut Başlangıçları	Mayıs	1714K	1724K
16 Haziran	15:30	ABD	Konut Başlangıçları (Aylık)	Mayıs	-0.6%	-0.2%
16 Haziran	15:30	ABD	İnşaat İzinleri	Mayıs	1790K	1819K
16 Haziran	15:30	ABD	İnşaat İzinleri (Aylık)	Mayıs	-1.8%	-3.2%
17 Haziran		Japonya	BoJ Politika Faiz Oranı	Haziran	-	-0.10%
17 Haziran	10:00	Türkiye	12 Aylık Enflasyon Beklentisi	Haziran		33.28%
17 Haziran	12:00	Euro Bölgesi	TÜFE (Aylık, Final)	Mayıs	8.1%	7.4%
17 Haziran	12:00	Euro Bölgesi	TÜFE (Yıllık, Final)	Mayıs	0.8%	0.8%
17 Haziran	12:00	Euro Bölgesi	Çekirdek TÜFE (Yıllık, Final)	Mayıs	3.8%	3.8%
17 Haziran	15:30	ABD	Philadelphia Fed İş Görünümü	Haziran	5.0	2.6
17 Haziran	16:15	ABD	Sanayi Üretimi (Aylık)	Mayıs	0.5%	1.1%
17 Haziran	16:15	ABD	Kapasite Kullanım Oranı	Mayıs	79.3%	79.0%
17 Haziran	17:45	ABD	Fed Başkanı Powell'in Konuşması			

Kaynak: Bloomberg, TCMB, TÜİK, HLY Araştırma



## Halk Yatırım Araştırma



Halkyatirimarastirma@halkyatirim.com.tr



+90 212 314 81 81

## Halk Yatırım Araştırma

Banu KIVCI TOKALI	Araştırma Direktörü	BTokali@halkyatirim.com.tr +90 212 314 81 88
İlknur TURHAN	Müdür Perakende, Cam, Çimento, GYO, Mobilya, Gıda	ITurhan@halkyatirim.com.tr +90 212 314 81 85
Ebru USTA	Yönetmen Strateji, Makroekonomi	EUsta@halkyatirim.com.tr +90 212 314 82 16
Ayşegül BAYRAM	Uzman Strateji, Telekom, Madencilik, Savunma, Yazılım, Teknoloji	ABayram@halkyatirim.com.tr +90 212 314 87 30
Mehmet Bilal BİRCAN	Uzman Havacılık, Dayanıklı Tüketim	MBircan@halkyatirim.com.tr +90 212 314 82 53
Emil ABDULLAYEV	Uzman Yardımcısı Demir-Çelik, Petrol & Gaz	EAbdullayev@halkyatirim.com.tr +90 212 314 87 24
Yasin SARIHAN	Uzman Yardımcısı Otomotiv	YSarihan@halkyatirim.com.tr +90 212 314 87 26

## ÇEKİNCE

Bu rapor ve yorumlardaki yazılar, bilgiler ve grafikler yalnızca bilgi edinilmesi amacıyla derlenmiştir. Burada yer alan yatırım bilgi, yorum ve tavsiyeleri yatırım danışmanlığı kapsamında değildir. Yatırım danışmanlığı hizmeti, yetkili kuruluşlar tarafından kişilerin risk ve getiri tercihleri dikkate alınarak kişiye özel, imzalanacak yatırım danışmanlığı sözleşmesi çerçevesinde sunulmaktadır. Burada yer alan yorum ve tavsiyeler ise genel niteliktedir. Bu tavsiyeler mali durumunuz ile risk ve getiri tercihlerinize uygun olmayabilir. Bu nedenle, sadece burada yer alan bilgilere dayanarak yatırım kararı verilmesi beklentilerinize uygun sonuçlar doğurmayabilir. Halk Yatırım, bu bilgilerin doğru, eksiksiz ve değişmez olduğunu garanti etmez, bilgi eksikliği ve yanlışlığından hiçbir şekilde sorumlu tutulamaz. Raporda yer alan ifadeler, hiçbir şekilde alış veya satış teklifi olarak değerlendirilemez. Halk Yatırım'ın rapordaki bilgiler dolayısıyla ortaya çıkabilecek doğrudan ve dolaylı kazanç ve zararlarla ilgili herhangi bir sorumluluğu yoktur. Bu ileti 05 Kasım 2014 tarih ve 29166 sayılı Resmî Gazetede yayınlanan ve 01 Mayıs 2015 tarihinde yürürlüğü giren "Elektronik Ticaretin Düzenlenmesi Hakkında" çıkan kanunun 2.Maddesi c bendinde belirtilen Ticari Elektronik ileti kapsamında değildir.

